

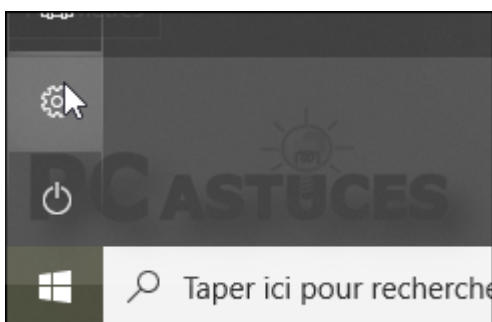
Définir Gmail comme messagerie par défaut - Windows 10

Par Clément JOATHON

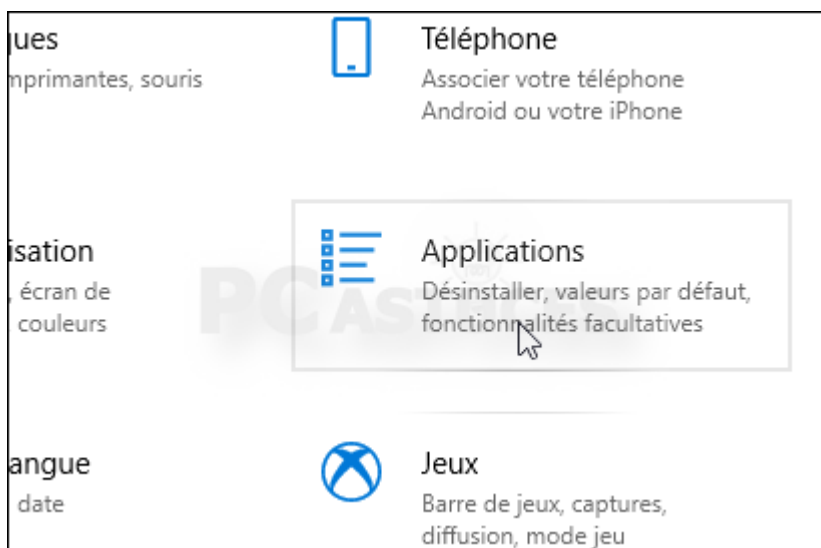
Dernière mise à jour : 09/04/2019

Dans Windows 10, lorsque vous cliquez sur un lien de messagerie sur Internet, c'est l'application Courrier qui s'ouvre par défaut. Si vous utilisez Chrome et Gmail, vous pouvez ouvrir ce dernier à la place.

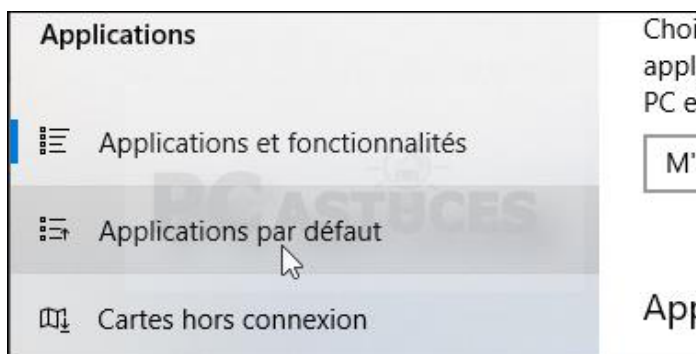
1. Cliquez sur le bouton **Démarrer** puis sur **Paramètres**.



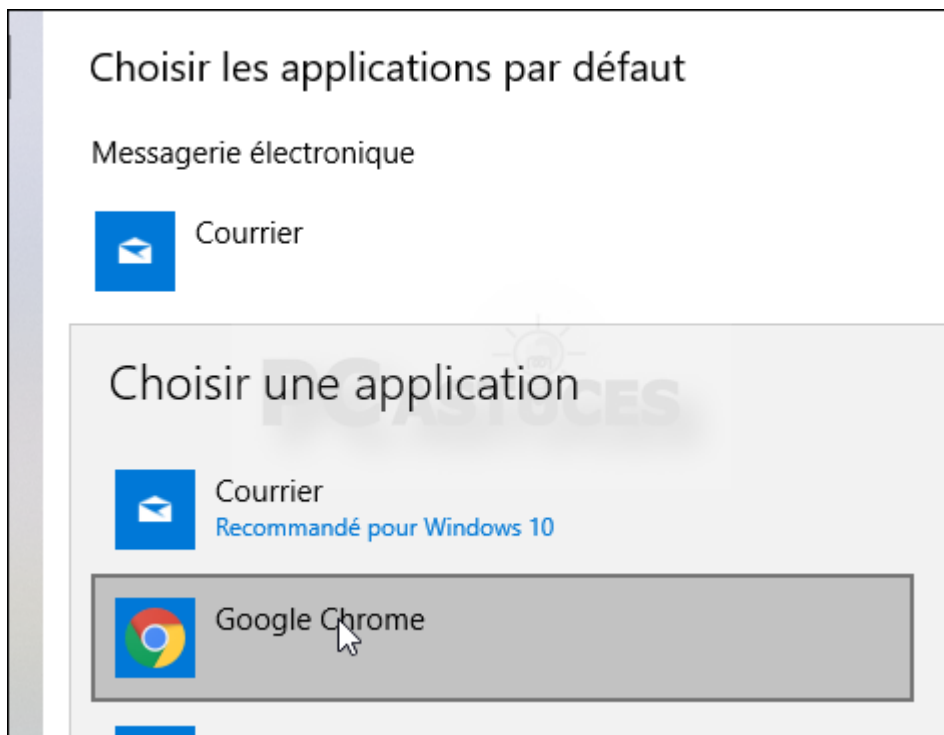
2. Cliquez sur **Applications**.



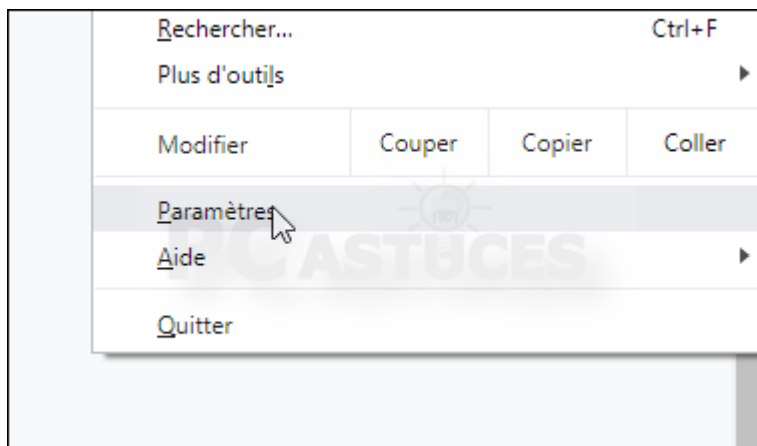
3. Dans la colonne de gauche, cliquez sur **Applications par défaut**.




4. Dans la zone **Messagerie électronique**, cliquez sur **Courrier** et sélectionnez l'option **Google Chrome**.



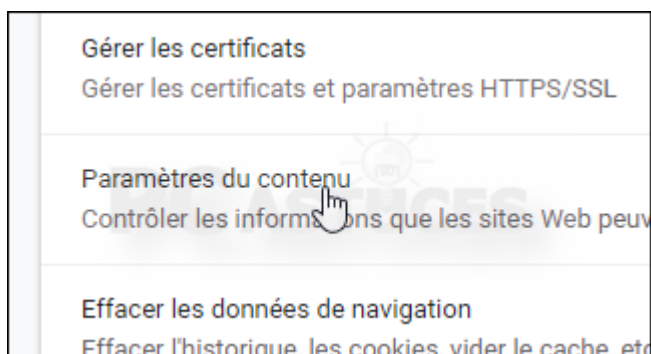
5. Lancez maintenant Chrome. Cliquez sur le menu **Personnaliser et contrôler Google Chrome** puis cliquez sur **Paramètres**.



6. Cliquez sur **Paramètres avancés**.



7. Cliquez sur **Gestionnaires**.



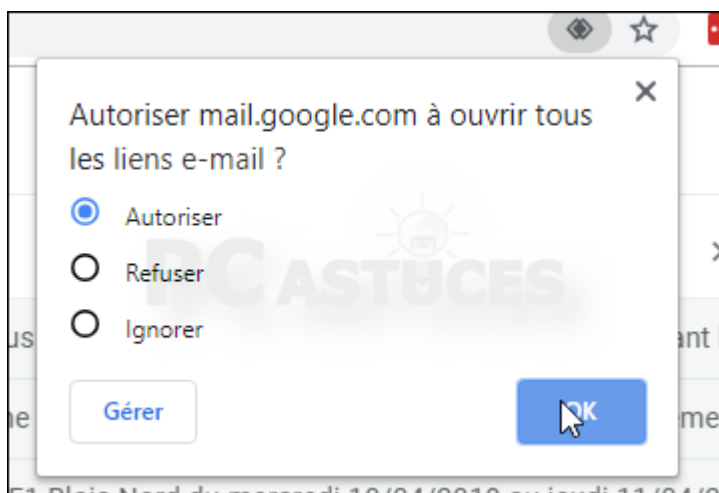
8. Autorisez alors les sites de demander l'autorisation de devenir gestionnaires par défaut des protocoles.



9. Rendez-vous alors sur **Gmail**. A droite de la barre d'adresses, cliquez sur l'icône montrant 2 losanges entremêlés.



10. Autorisez alors Gmail à ouvrir les liens Email. Désormais, lorsque vous cliquerez sur un lien mailto, Gmail sera ouvert sur la fenêtre de rédaction d'un nouveau message avec le destinataire renseigné.



Pour aller plus loin

Des remarques, des questions ? Fiche mise à jour et commentaires disponibles en ligne sur PC Astuces à l'adresse suivante :



<https://www.pcastuces.com/pratique/astuces/5663.htm>

Conditions d'utilisation

Ce document peut librement être utilisé à but informatif dans un cadre personnel, scolaire ou associatif. Toute autre utilisation, notamment commerciale est interdite. Il ne peut pas être modifié, vendu, ni distribué ailleurs que sur PC Astuces.

À propos

PC Astuces est un site d'entraide informatique **entièrement gratuit**.

- Des milliers d'astuces et de guides pratiques détaillés pas à pas.
- Téléchargez gratuitement des logiciels et des applications testées par nos soins.
- Personnalisez votre Bureau avec des milliers de fonds d'écran.
- Tous les jours, une newsletter par email avec du contenu inédit.
- Un problème ? Posez vos questions sur notre Forum et obtenez rapidement des solutions efficaces.

<https://www.pcastuces.com>